




CIFEL S.A.S. CENTRO DE INVESTIGACIÓN EN FISIATRIA Y ELECTRODIAGNÓSTICO
NIT 900,129,308-3

ESTADO DE RESULTADOS INTEGRAL
DEL 01 DE ENERO AL 31 DE DICIEMBRE DE 2022 - 2021
 (Expresado en pesos colombianos)

	NOTAS	2022	AV	2021	AV	VARIACION	AH	AV
INGRESOS ACTIVIDADES ORDINARIAS								
SERVICIOS MEDICOS		\$ 8,646,777,357	103.20%	\$ 5,712,887,996	100.35%	\$ 2,933,889,361	51.36%	109.26%
DEVOLUCIONES REBAJAS Y DESCUENTOS		\$ 268,489,521	3.20%	\$ 19,742,731	0.35%	\$ 248,746,790	1259.94%	9.26%
TOTAL INGRESOS OPERACIONALES	14	\$ 8,378,287,836	100.00%	\$ 5,693,145,265	100.00%	\$ 2,685,142,571	47.16%	100.00%
COSTO DE VENTAS Y PRESTACIÓN DE SERVICIOS	15	\$ 2,489,591,401	29.71%	\$ 2,052,168,643	36.05%	\$ 437,422,758	21.32%	16.29%
UTILIDAD BRUTA EN VENTAS Y SERVICIOS		\$ 5,888,696,435	70.29%	\$ 3,640,976,622	63.95%	\$ 2,247,719,813	61.73%	83.71%
GASTOS OPERACIONALES	16	\$ 1,534,646,057	18.32%	\$ 959,447,155	16.85%	\$ 575,198,903	59.95%	21.42%
SUELDOS Y SALARIOS		\$ 398,810,065		\$ 347,564,356		\$ 51,245,709	14.74%	
CONTRIBUCIONES IMPUTADAS		\$ 3,463,122		\$ 2,972,434		\$ 490,688	16.51%	
CONTRIBUCIONES EFECTIVAS		\$ 67,726,106		\$ 59,087,037		\$ 8,639,069	14.62%	
PRESTACIONES SOCIALES		\$ 94,408,601		\$ 78,220,962		\$ 16,187,639	20.69%	
GASTOS DE PERSONAL DIVERSOS		\$ 9,316,028		\$ 7,754,308		\$ 1,561,720	20.14%	
HONORARIOS		\$ 45,504,936		\$ 41,573,358		\$ 3,931,578	9.46%	
IMPUESTOS		\$ 205,957,076		\$ 151,267,814		\$ 54,689,262	36.15%	
ARRENDAMIENTOS		\$ 239,361,402		\$ 914,624		\$ 238,446,778	26070.47%	
SEGUROS		\$ 10,110,159		\$ 10,290,131		-\$ 179,972	-1.75%	
SERVICIOS		\$ 238,442,810		\$ 45,647,772		\$ 192,795,038	422.35%	
GASTOS LEGALES		\$ 6,660,967		\$ 9,892,563		-\$ 3,231,597	-32.67%	
MANTENIMIENTOS Y REPARACIONES		\$ 12,185,306		\$ 16,969,266		-\$ 4,783,960	-28.19%	
GASTOS TRANSPORTE		\$ 6,648,986		\$ -		\$ 6,648,986	#DIV/0!	
DEPRECIACIONES		\$ 81,506,611		\$ 52,567,950		\$ 28,938,661	55.05%	
AMORTIZACION ACTIVOS INTANGIBLES		\$ 13,226,424		\$ 52,905,696		-\$ 39,679,272	-75.00%	
DIVERSOS		\$ 22,736,911		\$ 69,792,219		-\$ 47,055,308	-67.42%	
DETERIORO CARTERA		\$ 78,580,548		\$ 12,026,665		\$ 66,553,883	553.39%	
UTILIDAD OPERACIONAL		\$ 4,354,050,378	51.97%	\$ 2,681,529,467	47.10%	\$ 1,672,520,910	62.37%	62.29%
GASTOS NO OPERACIONALES	17	\$ 78,519,689	0.94%	\$ 153,794,236	2.70%	-\$ 75,274,547	-48.94%	-2.80%
GASTOS BANCARIOS		\$ 867,878		\$ 1,487,563		-\$ 619,685	-41.66%	
INTERESES		\$ 77,651,811		\$ 135,091,931		-\$ 57,440,120	-42.52%	
OTROS GASTOS		\$ -		\$ 17,214,742		-\$ 17,214,742	-100.00%	
INGRESOS NO OPERACIONALES	18	\$ 180,210,917	2.15%	\$ 106,602,835	1.87%	\$ 73,608,083	69.05%	2.74%
FINANCIEROS		\$ 82,036,691		\$ 103,597,835		-\$ 21,561,144	-20.81%	
UTILIDAD PPE		\$ 98,174,226		\$ 3,005,000		\$ 95,169,226	3167.03%	
UTILIDAD ANTES DE IMPUESTO		\$ 4,455,741,606	53.18%	\$ 2,634,338,066	46.27%	\$ 1,821,403,540	69.14%	67.83%
IMPUESTO DE RENTA	19	\$ (1,580,564,600)	-18.87%	\$ (844,759,000)	-14.84%	\$ 735,805,600	87.10%	-27.40%
RESERVA LEGAL		\$ -	0.00%	\$ (44,113,501)	-0.77%	\$ 44,113,501	-100.00%	1.64%
UTILIDAD O PÉRDIDA DEL EJERCICIO		\$ 2,875,177,006	34.32%	\$ 1,745,465,565	30.66%	\$ 1,129,711,441	64.72%	42.07%


 CLAUDIA LILIANA VALENCIA VILLEGAS
 Representante Legal
 CIFEL S.A.S.


 WILLIAM QUINTERO HERRERA
 Contador
 T.P. No. 144249-T


 CARLOS ALFONSO CERÓN
 Revisor Fiscal
 T.P. No. 131448-T