

## CIFEL S.A.S. CENTRO DE INVESTIGACIÓN EN FISIATRIA Y ELECTRODIAGNÓSTICO


NIT 900,129,308-3


## ESTADO DE RESULTADOS INTEGRAL


DEL 01 DE ENERO AL 31 DE DICIEMBRE DE 2023 - 2022

(Expresado en pesos colombianos)

	NOTAS	2023	AV	2022	AV	VARIACION	AH	AV
INGRESOS ACTIVIDADES ORDINARIAS								
SERVICIOS MEDICOS		\$ 17,101,004,937	101.96%	\$ 8,646,777,357	103.20%	\$ 8,454,227,580	97.77%	100.72%
DEVOLUCIONES REBAJAS Y DESCUENTOS		\$ 329,128,914	1.96%	\$ 268,489,521	3.20%	\$ 60,639,393	22.59%	0.72%
<b>TOTAL INGRESOS OPERACIONALES</b>	<b>12</b>	<b>\$ 16,771,876,023</b>	<b>100.00%</b>	<b>\$ 8,378,287,836</b>	<b>100.00%</b>	<b>\$ 8,393,588,187</b>	<b>100.18%</b>	<b>100.00%</b>
COSTO DE VENTAS Y PRESTACIÓN DE SERVICIOS	<b>13</b>	<b>\$ 4,243,259,855</b>	<b>25.30%</b>	<b>\$ 2,489,591,401</b>	<b>29.71%</b>	<b>\$ 1,753,668,454</b>	<b>70.44%</b>	<b>20.89%</b>
<b>UTILIDAD BRUTA EN VENTAS Y SERVICIOS</b>		<b>\$ 12,528,616,168</b>	<b>74.70%</b>	<b>\$ 5,888,696,435</b>	<b>70.29%</b>	<b>\$ 6,639,919,733</b>	<b>112.76%</b>	<b>79.11%</b>
<b>GASTOS OPERACIONALES</b>	<b>14</b>	<b>\$ 2,449,084,819</b>	<b>14.60%</b>	<b>\$ 1,534,646,057</b>	<b>18.32%</b>	<b>\$ 914,438,762</b>	<b>59.59%</b>	<b>10.89%</b>
SUELDOS Y SALARIOS		\$ 476,029,546		\$ 398,810,065		\$ 77,219,481	19.36%	
CONTRIBUCIONES IMPUTADAS		\$ 2,716,896		\$ 3,463,122		-\$ 746,226	-21.55%	
CONTRIBUCIONES EFECTIVAS		\$ 581,164,592		\$ 67,726,106		\$ 513,438,486	758.11%	
PRESTACIONES SOCIALES		\$ 108,363,196		\$ 94,408,601		\$ 13,954,595	14.78%	
GASTOS DE PERSONAL DIVERSOS		\$ 19,710,488		\$ 9,316,028		\$ 10,394,460	111.58%	
HONORARIOS		\$ 51,272,000		\$ 45,504,936		\$ 5,767,064	12.67%	
IMPUESTOS		\$ 331,219,456		\$ 205,957,076		\$ 125,262,380	60.82%	
ARRENDAMIENTOS		\$ 404,934,872		\$ 239,361,402		\$ 165,573,470	69.17%	
SEGUROS		\$ 22,226,377		\$ 10,110,159		\$ 12,116,218	119.84%	
SERVICIOS		\$ 166,104,018		\$ 238,442,810		-\$ 72,338,792	-30.34%	
GASTOS LEGALES		\$ 10,424,799		\$ 6,660,967		\$ 3,763,833	56.51%	
MANTENIMIENTOS Y REPARACIONES		\$ 25,653,700		\$ 12,185,306		\$ 13,468,394	110.53%	
GASTOS TRANSPORTE		\$ 6,745,308		\$ 6,648,986		\$ 96,322	1.45%	
DEPRECIACIONES		\$ 114,073,226		\$ 81,506,611		\$ 32,566,615	39.96%	
AMORTIZACION ACTIVOS INTANGIBLES		\$ -		\$ 13,226,424		-\$ 13,226,424	-100.00%	
DIVERSOS		\$ 23,190,798		\$ 22,736,911		\$ 453,887	2.00%	
DETERIORO CARTERA		\$ 105,255,547		\$ 78,580,548		\$ 26,674,999	33.95%	
<b>UTILIDAD OPERACIONAL</b>		<b>\$ 10,079,531,349</b>	<b>60.10%</b>	<b>\$ 4,354,050,378</b>	<b>51.97%</b>	<b>\$ 5,725,480,971</b>	<b>131.50%</b>	<b>68.21%</b>
<b>GASTOS NO OPERACIONALES</b>	<b>15</b>	<b>\$ 34,829,534</b>	<b>0.21%</b>	<b>\$ 78,519,689</b>	<b>0.94%</b>	<b>-\$ 43,690,155</b>	<b>-55.64%</b>	<b>-0.52%</b>
GASTOS BANCARIOS		\$ 921,274		\$ 867,878		\$ 53,396	6.15%	
INTERESES		\$ 21,804		\$ 77,651,811		-\$ 77,630,007	-99.97%	
OTROS GASTOS		\$ 33,886,456		\$ -		\$ 33,886,456	100.00%	
<b>INGRESOS NO OPERACIONALES</b>	<b>16</b>	<b>\$ 679,786,353</b>	<b>4.05%</b>	<b>\$ 180,210,917</b>	<b>2.15%</b>	<b>\$ 499,575,436</b>	<b>277.22%</b>	<b>5.95%</b>
FINANCIEROS		\$ 673,015,353		\$ 82,036,691		\$ 590,978,662	720.38%	
UTILIDAD PPE		\$ 6,771,000		\$ 98,174,226		-\$ 91,403,226	-93.10%	
<b>UTILIDAD ANTES DE IMPUESTO</b>		<b>\$ 10,724,488,168</b>	<b>63.94%</b>	<b>\$ 4,455,741,606</b>	<b>53.18%</b>	<b>\$ 6,268,746,562</b>	<b>140.69%</b>	<b>74.68%</b>
IMPUESTO DE RENTA	<b>17</b>	<b>\$ (3,799,890,150)</b>	<b>-22.66%</b>	<b>\$ (1,580,564,600)</b>	<b>-18.87%</b>	<b>-\$ 2,219,325,550</b>	<b>140.41%</b>	<b>-26.44%</b>
RESERVA LEGAL		\$ -	0.00%	\$ -	0.00%	\$ -	#¡DIV/0!	0.00%
<b>UTILIDAD O PÉRDIDA DEL EJERCICIO</b>		<b>\$ 6,924,598,018</b>	<b>41.29%</b>	<b>\$ 2,875,177,006</b>	<b>34.32%</b>	<b>\$ 4,049,421,012</b>	<b>140.84%</b>	<b>48.24%</b>

  
 CLAUDIA LILIANA VALENCIA ID. 5  
 Representante Legal  
 CIFEL S.A.S.

  
 WILLIAM CENTENO HERRERA  
 Contador  
 T.P. No. 144249-T

  
 CARLOS ALFONSO CERÓN  
 Revisor Fiscal  
 T.P. No. 131448-T